



Se connecter à une réunion avec l'outil « RENdez-vous »

Qu'est-ce que « RENdez-vous »?

RENdez-vous est un service de **webconférence instantanée** accessible aux établissements connectés à RENATER. L'accès se fait depuis un navigateur internet sur les **postes de travail**, tablettes et par une application tierce pour les smartphones. Ce service permet d'accueillir jusqu'à une dizaine de participants.

Comment puis-je accéder à la plateforme « Rendez-Vous »?

<p>Pour les personnels des services Académiques : Depuis le portail https://si2d.ac-toulouse.fr/ Menu « Intranet... » -> « Outils d'échanges »</p>	<p>Pour les autres personnels de l'Académie : Depuis le site : https://rendez-vous.renater.fr/ Une authentification vous sera demandée</p>
	
<p align="center">Vous pouvez à ce stade tester votre configuration pour s'assurer du bon fonctionnement du service</p>	

Comment créer une activité sur RENdez-vous?

Pour débiter votre conférence, entrer le nom de conférence de votre choix ou utiliser le nom aléatoire généré par la plateforme puis cliquer sur « **Créer/Entrer** ».

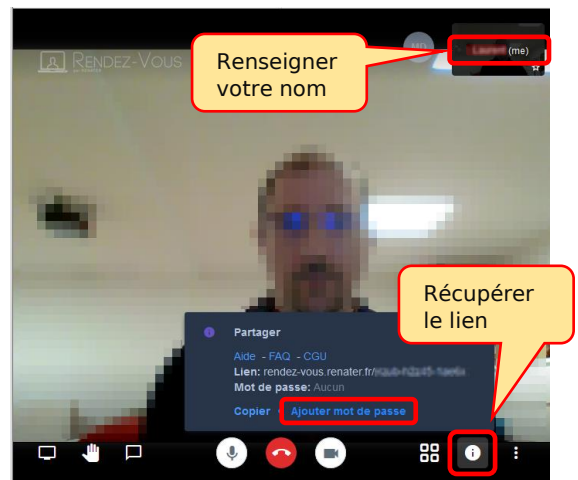
Une fois connecté sur l'interface de conférence, autoriser les accès aux périphériques audio et vidéo puis cliquer sur « **je suis l'hôte** » pour procéder à votre authentification (pas nécessaire si vous ne passez pas par le portail [SI2D](https://si2d.ac-toulouse.fr/)).

Ajouter votre nom dans l'interface (en haut à gauche) et demander à chaque participant de faire de même.

Comment inviter des personnes et envoyer les invitations ?

Une fois connecté à votre conférence, vous pouvez récupérer ce lien dans la barre de navigation ou en cliquant sur l'**icône d'information** (en bas à droite de l'écran) et l'envoyer aux invités.

Vous pouvez aussi en restreindre l'accès par l'ajout d'un mot de passe. Une fois le mot de passe défini, cliquer sur « **Ajouter** ». Tous les prochains participants à la conférence devront saisir le mot de passe pour y accéder.



Je souhaite utiliser RENdez-vous sur mon Smartphone, comment faire ?

Télécharger l'application mobile « **Jitsi-Meet** » sur les stores iTunes ou Google Play ou bien connectez-vous directement sur <http://rendez-vous.renater.fr> depuis votre navigateur mobile.

Une fois l'application « **Jitsi-Meet** » téléchargée et lancée, il suffit de remplir le champ « **Saisissez le nom de la salle** » avec l'adresse complète de votre conférence RENdez-vous

J'ai besoin d'assistance, que dois-je faire ?

Vous trouverez de nombreuses précisions sur l'utilisation et les fonctionnalités de l'outil RENdez-vous en cliquant sur le lien suivant : https://services.renater.fr/rendez-vous/guide_utilisateur/index